

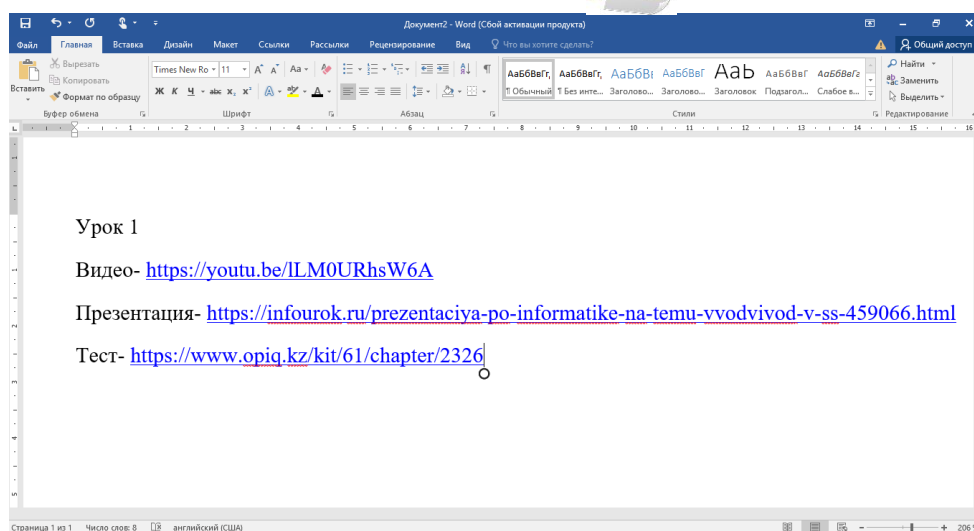
# I. Подготовительная работа учителей-предметников с 26.03.2020-05.04.2020

1. Просмотреть КТП за 4 четверть
2. Подобрать материал (*презентации, видео уроки, задания, тесты, тренажеры*) для уроков согласно КТП

## Интернет ресурсы:

- ✓ <https://www.youtube.com/>
- ✓ <https://bilimland.kz/ru>
- ✓ <https://www.opiq.kz>
- ✓ <https://mhlp.kz/skachat-elektronnye-uchebniki-kazahstan/>

3. Создать текстовый документ Microsoft Word с ссылками подобранного материала



Образец

## \*\*\* Как скопировать ссылку

Выделить адрес – ПКМ – Копировать (Ctrl+C)

## \*\*\* Как вставить ссылку

Открыть текстовый документ- ПКМ- Вставить (Ctrl+V)


## II. Работа учителей-предметников с 06.04.2020-16.04.2020

1. Составить план конспект каждого урока согласно расписанию  
 \*\*расписание составляется администрацией школы



### Образец плана: (приложение 1)

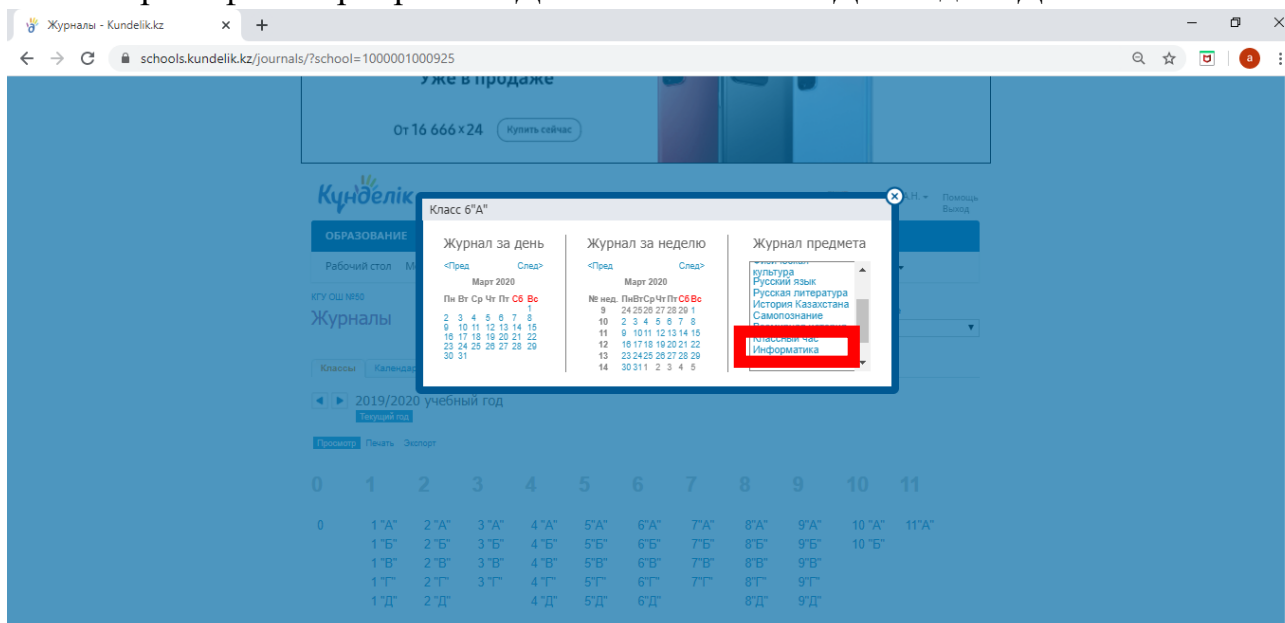
#### Маршрутный лист для учащегося

Инструкция: маршрутный лист может быть заполнен в электронном формате и отправлен на проверку учителю посредством системы «Кунделік» или любого доступного мессенджера. При отсутствии такой возможности задания выполняются в тетради, фотографируются и отправляются учителю на проверку посредством доступного мессенджера.

Предмет	Химия 9класс	
Ф.И.О. учителя	Аксенов В.В.	
Урок № 53 , тема урока	Особенности органических веществ	
Цели обучения (кратко)	9.4.3.1 -объяснять причины многообразия органических соединений	
Порядок действий	Ресурсы (заполняется учителем)	Выполнение (заполняется учеником)
Изучи	Ссылки на видео, <del>интерактивные ресурсы</del> , страницы учебника <a href="https://bilimland.kz/ru/subject/ximiva/9-klass/organicheskaia-ximiva-ximiva-organicheskie-soedinenii-uzleroda?mid=%6f6%e">https://bilimland.kz/ru/subject/ximiva/9-klass/organicheskaia-ximiva-ximiva-organicheskie-soedinenii-uzleroda?mid=%6f6%e</a>  <a href="https://youtu.be/RdPYM31OF8">https://youtu.be/RdPYM31OF8</a> <a href="https://www.yaklass.ru/p/himija">https://www.yaklass.ru/p/himija</a>	Отметь знаком «+» материал, с которым ознакомился(здесь)
Ответь	Вопросы учебника после параграфа	
Выполни	Ссылки на интерактивные тесты, упражнения учебника <a href="https://bilimland.kz/ru/subject/ximiva/9-klass/organicheskaia-ximiva-ximiva-organicheskie-soedinenii-uzleroda?mid=%6f6%e">https://bilimland.kz/ru/subject/ximiva/9-klass/organicheskaia-ximiva-ximiva-organicheskie-soedinenii-uzleroda?mid=%6f6%e</a> <a href="https://www.yaklass.ru/p/himija/89-klass/organicheskie-veshchestva-102302/sostav-i-stroenie-organicheskih-veshchestv-102303">https://www.yaklass.ru/p/himija/89-klass/organicheskie-veshchestva-102302/sostav-i-stroenie-organicheskih-veshchestv-102303</a>	
Рефлексия	Теперь я знаю...	

### 2. Зайти в kundelik.kz

Журнал-Класс-Предмет-Выбрать дату-Добавить ДЗ-  Требуется файл с результатом-  Требуется проверка-  Прикрепить файл-  Загрузить с ПК-Выбрать файл-Прикрепить-Добавить описание ДЗ-Выдать ДЗ



26 ноября 2019 года МОН РК приказом №509 были приняты изменения в части правил проведения предметов, преподающимся не более 1 часа в неделю. При необходимости, вы можете переключить  С 3 четверти переключить журнал на полугодия

## Информатика 2019/2020 учебный год

Учитель: **Альбина Нурлыбековна Жаймаева**

Класс: 6"А" Предмет: Информатика Группа: 1 группа 2 группа **Весь класс**

Период: 1 четверть 2 четверть (1п/г) 3 четверть **4 четверть (2п/г)** Год: Итоговые  Только суммативные оценки

		4 четверть											
		Апрель											
		06 1 группа	06 2 группа	13 1 группа	13 2 группа	20 1 группа	20 2 группа	27 1 группа	27 2 группа	04 1 группа	04 2 группа	11 1 группа	11 2 группа
		ДУ	ОТВ	ОТВ	ОТВ	ОТВ	ОТВ	ОТВ	ОТВ	ОТВ	ОТВ	ОТВ	ОТВ
1	Абимолда Инаят												
2	Апрелова Валерия												
3	Аругунян Арина												
4	Байкалова Татьяна												
5	Болтова Роксана												

Таблица по изуче...xlsx | Показать все

Прикрепить файлы



Файл не выбран

Допустимые форматы файлов: jpg (jpeg), gif, png, mp3, doc (docx), xls (xlsx), ppt (pptx), txt, rtf, pdf, odt, odp, ods, odg, zip, rar, tar, gz, bz2, epub, mobi, fb2.

Домашние задания

На этот урок не задано ни одного домашнего задания.

Работы на уроке

	Описание	
<b>ДУ</b>	Дистанционный урок	 
<b>СП</b>	Словесная отметка	

### Календарное планирование

Родители могут обратиться в недоработки или, наоборот, стороны ученика.

**Пример заполнения:**

Отметка	Комментарий
	Превосходно!
<b>Отлично</b>	Молодец
	Отличная работа
	Надо постараться!
<b>Хорошо</b>	Хорошая работа
	Учи правила
	Не ленись!
<b>Удовл.</b>	Сосредоточься
	Занимайся дополн...

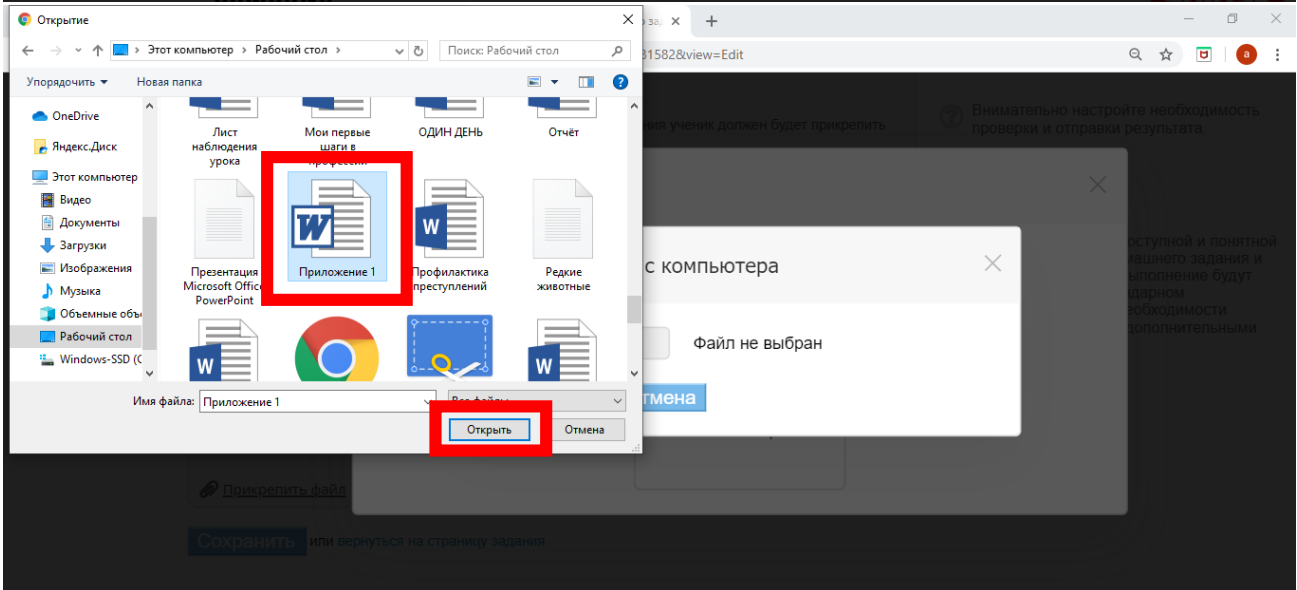
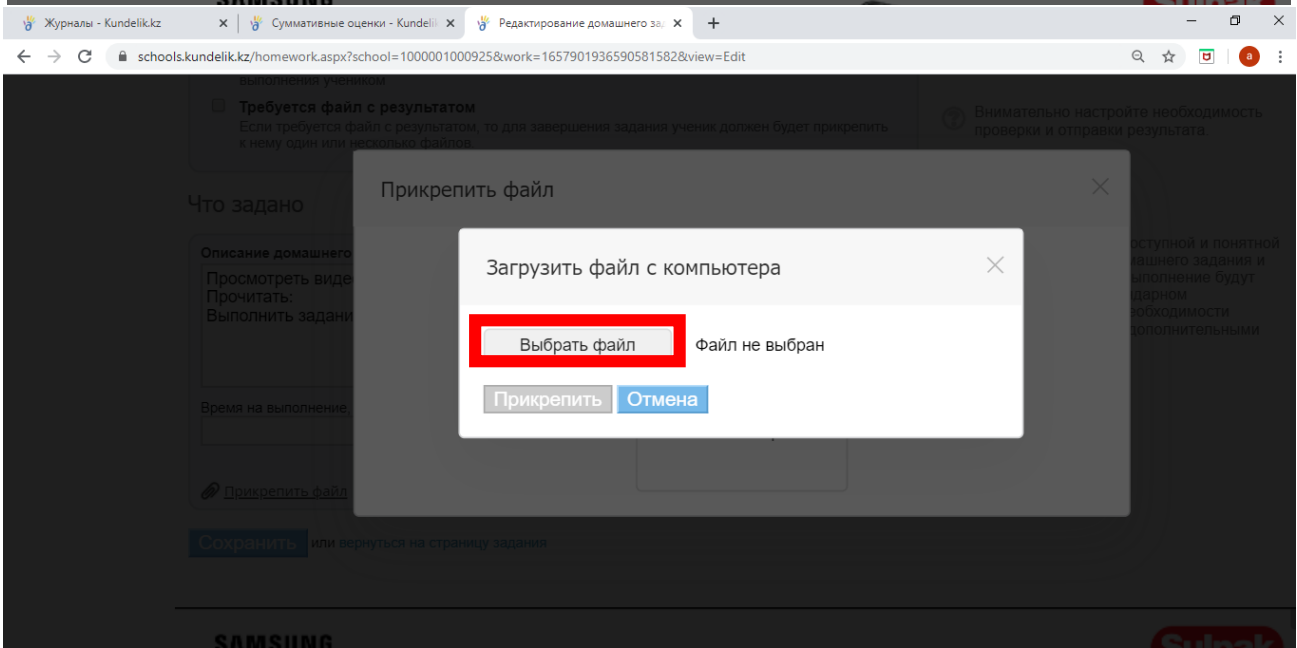
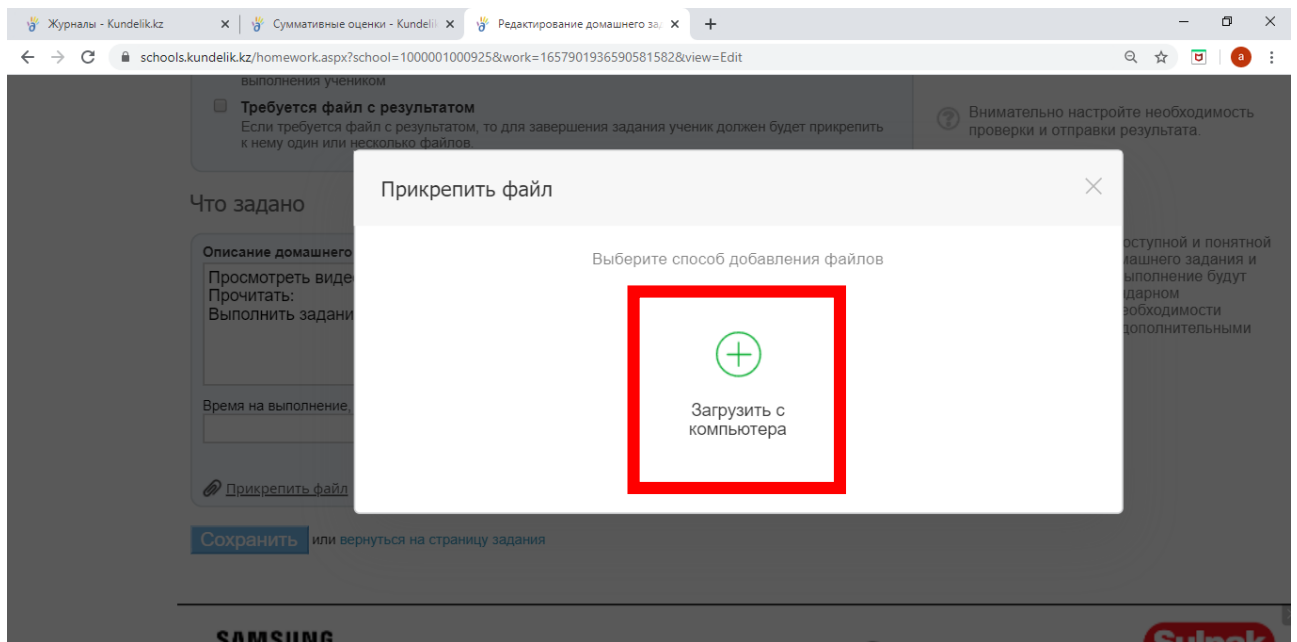
### Детали домашнего задания

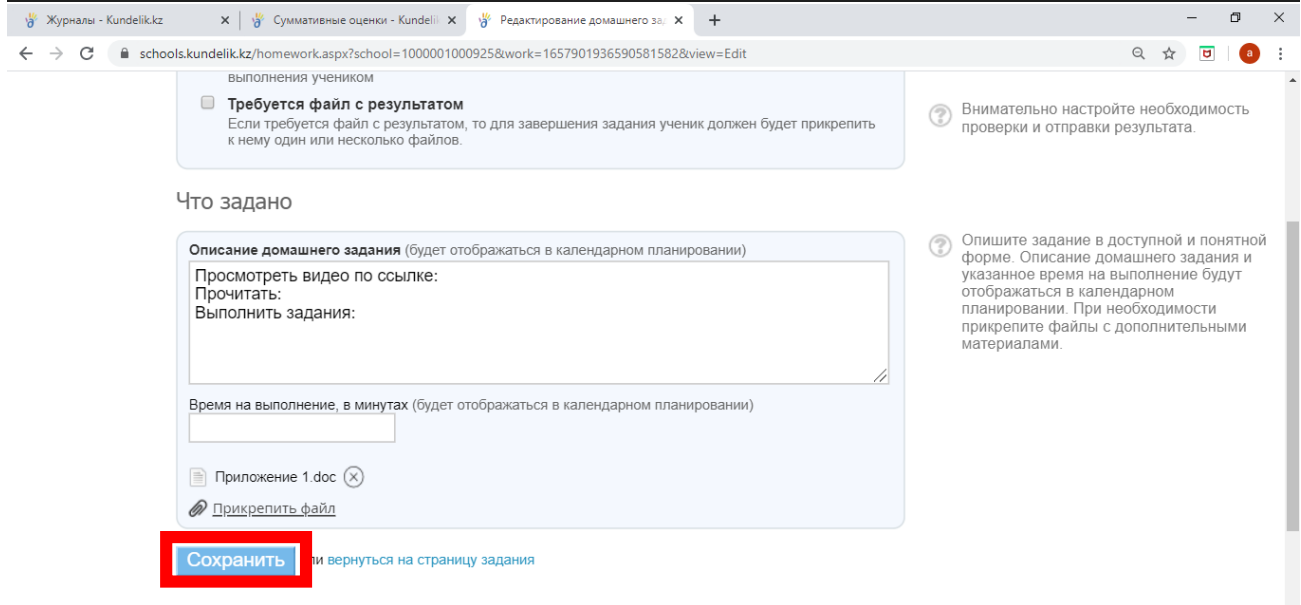
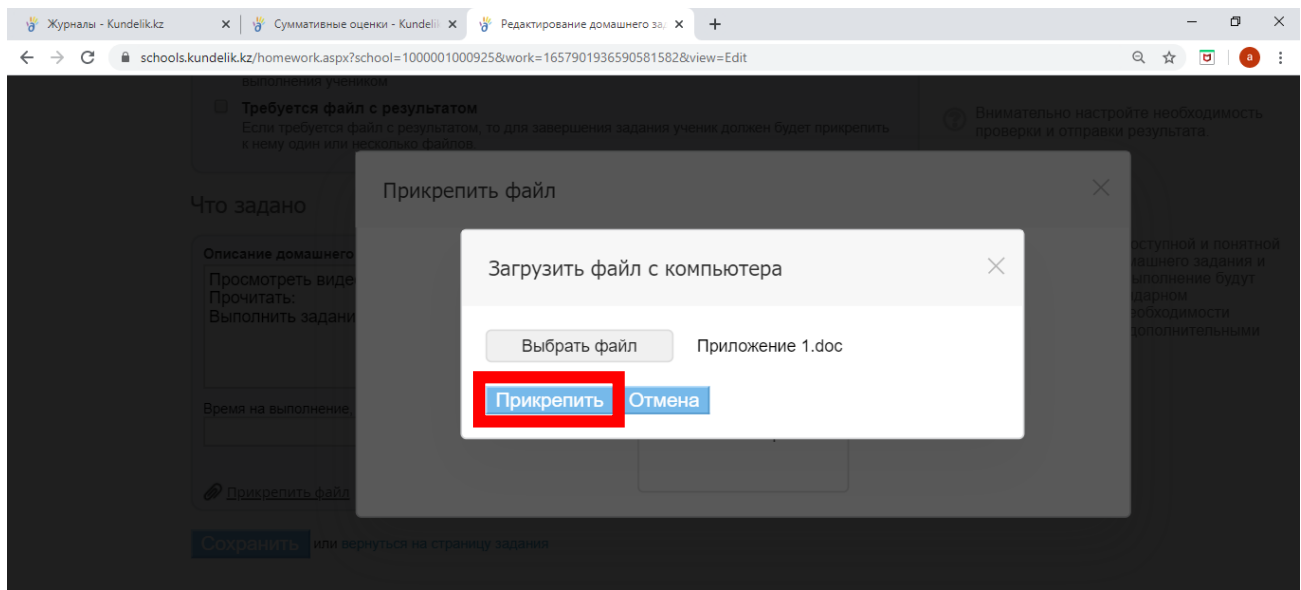
**Предмет** Информатика

Класс	Срок выполнения
1 группа (6"А")	6 апреля 2020, 5 урок

**Требуется проверка**  
Если задание не требует проверки, то оно будет автоматически проверено и закрыто после его выполнения учеником

**Требуется файл с результатом**  
Если требуется файл с результатом, то для завершения задания ученик должен будет прикрепить к нему один или несколько файлов.





### III. Действия ученика в kundelik.kz

1. Зайти в kundelik.kz

2. Образование-Дневник-Выбрать неделю-Выбрать ДЗ по предмету-Выполнить задание

The screenshot shows the Kundelik website interface. At the top, there is a navigation bar with the following items: **ОБРАЗОВАНИЕ**, **ПРОФИЛЬ**, **ОБЩЕНИЕ**, and **ПРИЛОЖЕНИЯ**. Below this, there are links for **Моя школа**, **Мой класс**, **Дневник**, **Расписание**, and **Домашние задания**. The **Дневник** link is highlighted with a red box. Below the navigation bar, there is a section for the current class: **6"А" (2019/2020)** with a **Текущий класс** button. There are also buttons for **Дневник**, **По предметам**, **По четвертям**, **Итоговые**, and **Рейтинг в классе**. A banner for the PRO app is visible. Below that, there is a calendar for the week of **23 — 29 марта 2020** with a **Текущая неделя** button. A calendar for **Апрель, 2020** is shown, with the date **25 Март 2020 г.** highlighted. Below the calendar, there are task cards for **Понедельник, 23 марта 2020** and **Вторник, 24 марта 2020**. The **Вторник, 24 марта 2020** card is expanded, showing a list of tasks: **Физическая культура** (1 урок), **Математика** (2 урок), **Русский язык** (3 урок), **История Казахстана** (4 урок), **Информатика** (5 урок), **Казахский язык и лит** (6 урок), and **Всемирная история** (7 урок). The **Информатика** task card is highlighted with a red box and contains the text: **Просмотреть видео по ссылке:**, **Прочитать:**, and **Выполнить задания**. To the right, there are task cards for **Четверг, 26 марта 2020**, **Пятница, 27 марта 2020**, **Четверг, 9 апреля 2020**, and **Пятница, 10 апреля 2020**. The **Четверг, 9 апреля 2020** card is expanded, showing a list of tasks: **Русский язык** (1 урок), **Математика** (2 урок), **Казахский язык и лит** (3 урок), **Английский язык** (4 урок), **Художественный труд** (5 урок), **Естествознание** (6 урок), and **Художественный труд** (7 урок). A **повторить темы** button is visible next to the **Математика** task.

## Домашнее задание

Кто выдал Альбина Нурлыбековна Жаймаева, Сегодня в 17:06  
Обновлено Инаят Абимолда, Сегодня в 17:25  
Выполнить до 6 апреля 2020, 5 урок, Информатика  
Статус **Задание в работе**

**Выполнить задание**

Отказаться от задания

? Кнопка Выполнить задание отправит его на проверку учителю.


Кнопка Отказаться от выполнения вернет задание учителю. Напишите в комментариях почему вы не можете выполнить задание.

### Что задано

Просмотреть видео по ссылке:

Прочитать:

Выполнить задания:

Файл	Тип	Размер
 Приложение 1	DOC	180,8 Кб

### Журнал выполнения



Инаят Абимолда, Сегодня в 17:25  
Задание в работе

Комментарий или вопрос учителю


Добавить

### Что задано

Просмотреть видео по ссылке:

Прочитать:

Выполнить задания:

 Приложение 1	Тип	Размер
	DOC	180,8 Кб

Изучить материал и выполнить задания

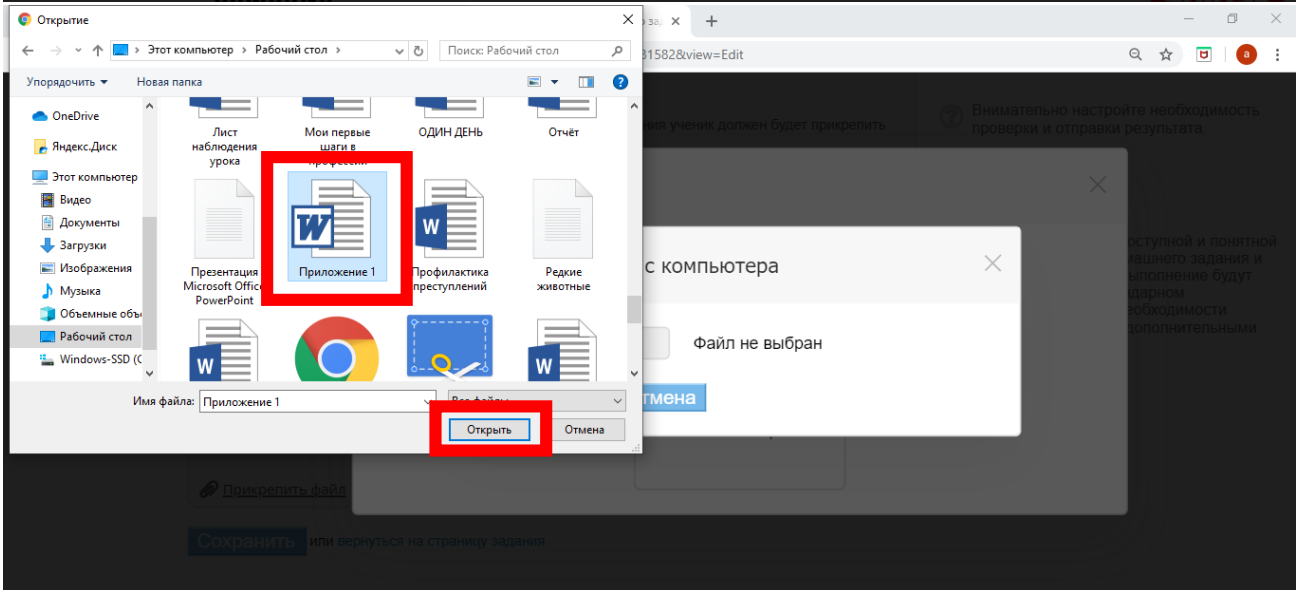
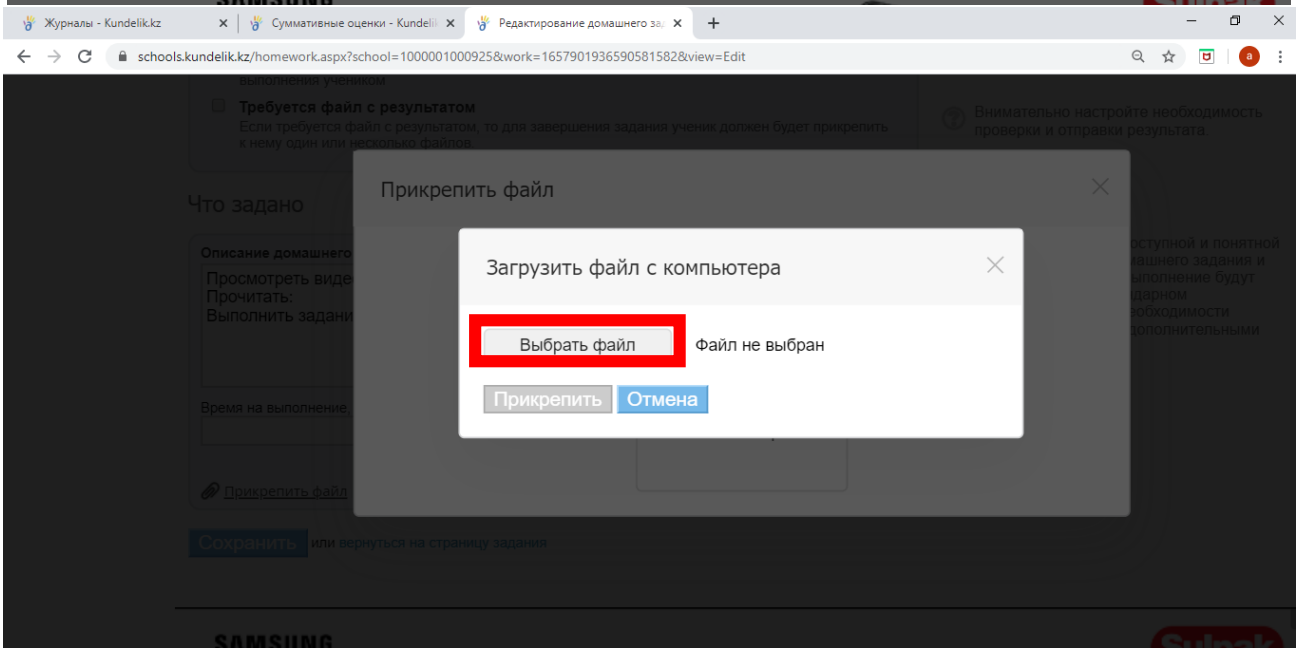
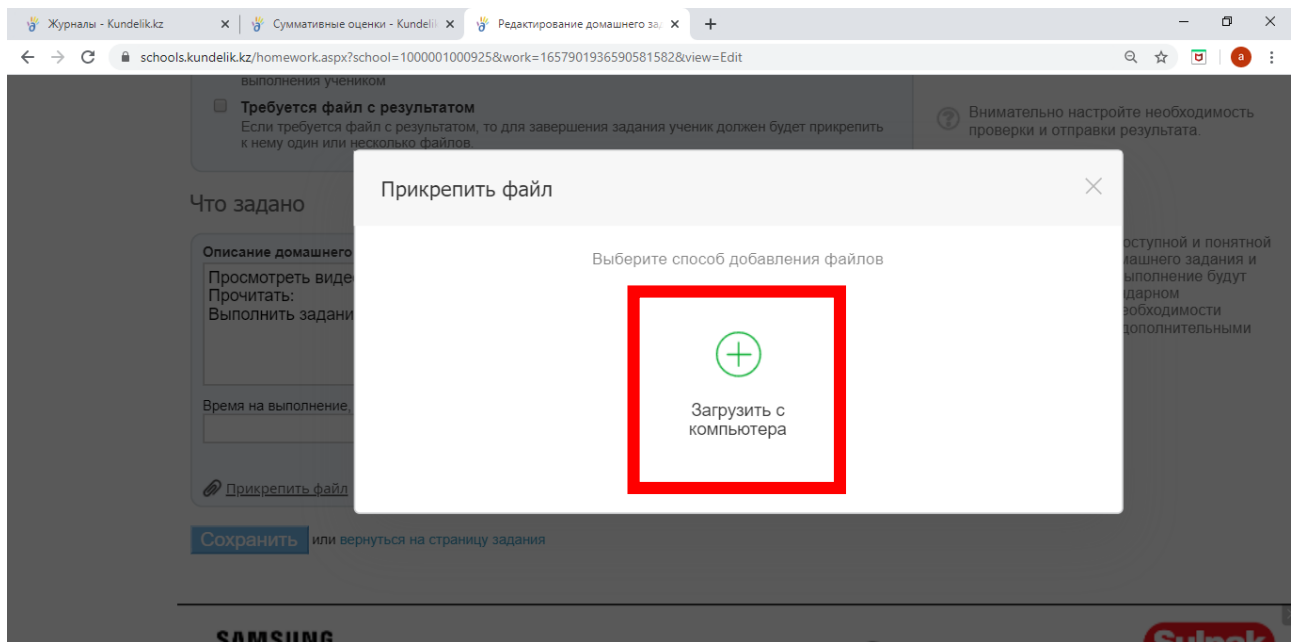
### Результаты работы

 Прикрепить файл

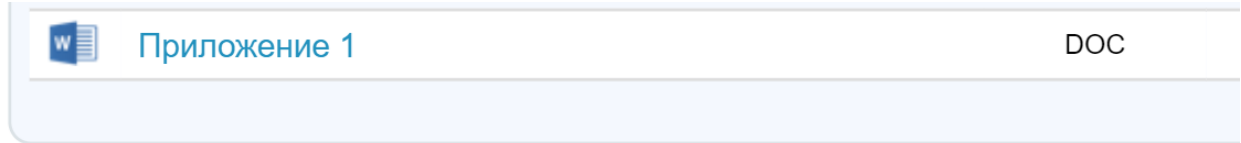
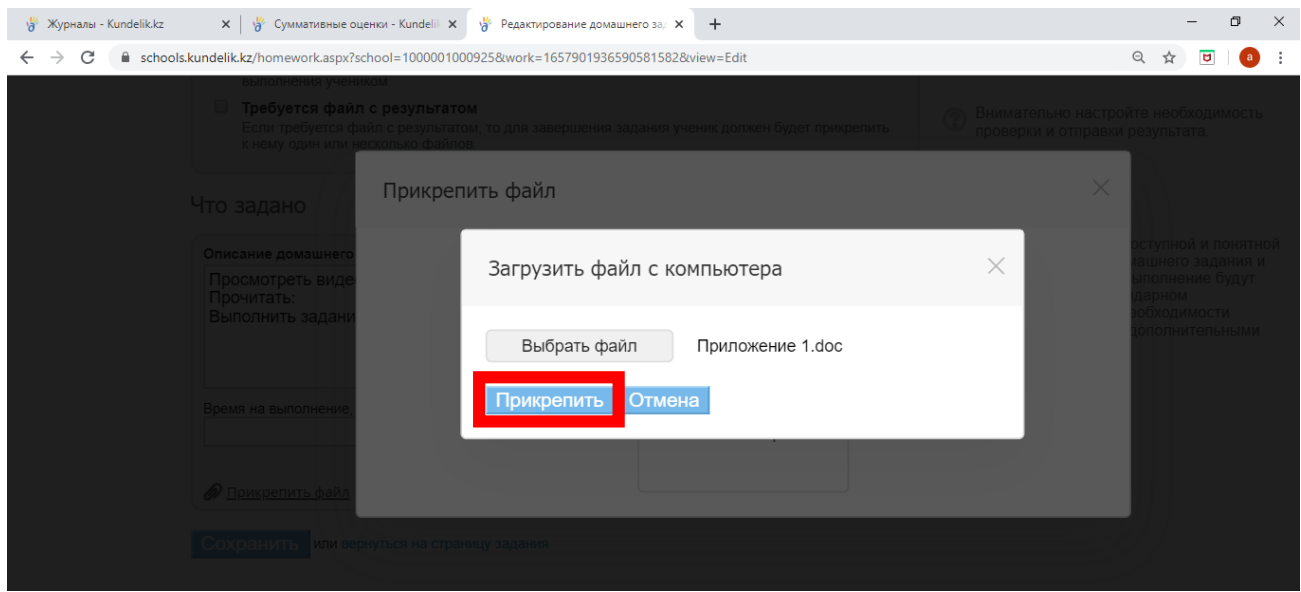
Выполнить задания и отправить результат

Загрузить

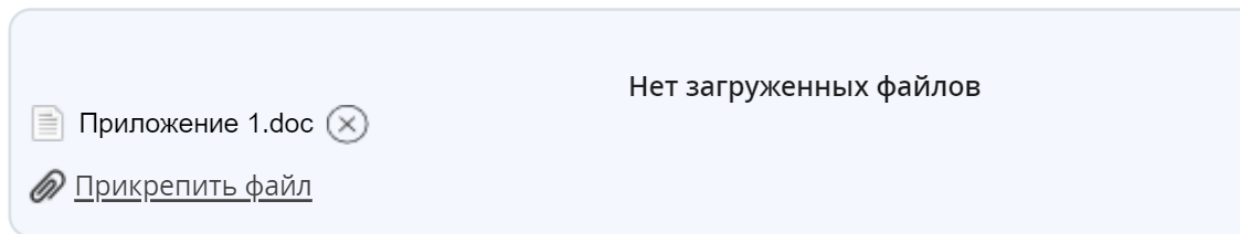
3. Выполнить задание-Прикрепить файл-Загрузить с ПК-Выбрать файл-Прикрепить файл





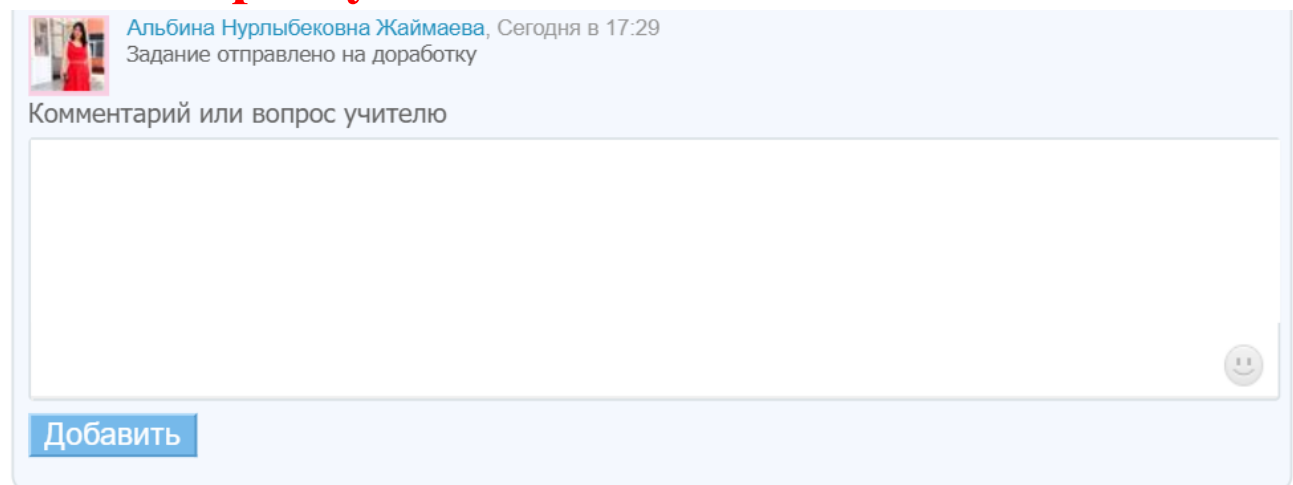


### Результаты работы



**Загрузить**


**Если у Вас возникли вопросы Вы можете добавить комментарий учителю**

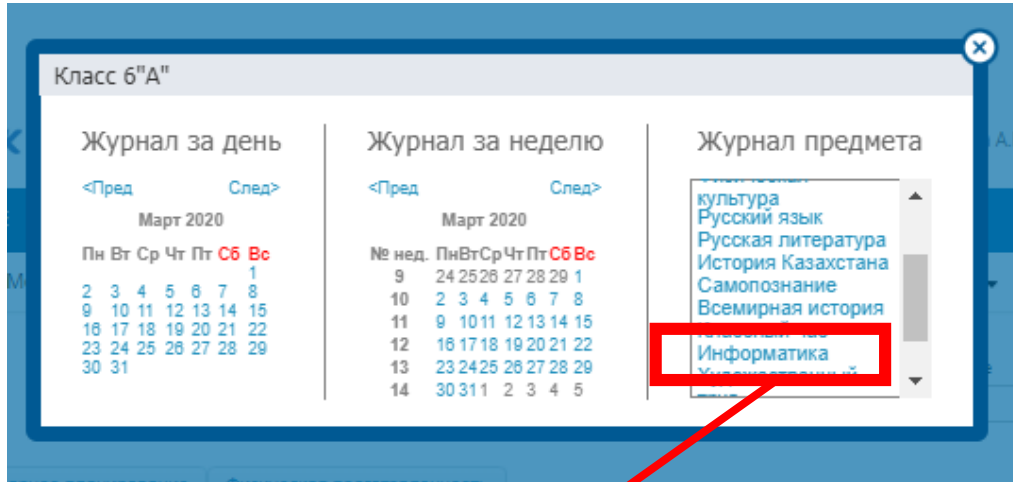


**\*\*Если нет возможности отправить файл с компьютера, отправляете на электронную почту учителю или WhatsApp, Telegram**

## IV. Проверка ДЗ учителем

1. Зайти в kundelik.kz

2. Журнал-Класс-Предмет-Выбрать дату-ДЗ-1-  Напротив ФИО ученика нажать на карандаш-Открыть файл и проверить



Информатика 2019/2020 учебный год

Учитель: Альбина Нурлыбековна Жаймаева



Класс: 6"А" Предмет: Информатика Группа: 1 группа 2 группа **Весь класс**

Период: 1 четверть 2 четверть (1п/г) 3 четверть 4 четверть (2п/г) Год: Итоговые  Только суммативные оценки

		4 четверть									
		Апрель									
		06	06	13	13	20	20	27	27	04	
		1 группа	2 группа	1 группа	2 группа	1 группа	2 группа	1 группа	2 группа	1 группа	
		ОТВ	ОТВ	ОТВ	ОТВ	ОТВ	ОТВ	ОТВ	ОТВ	ОТВ	
6	Бочарова София										
7	Бычкова Кристина										
8	Васильева Елизавета										
9	Вербиллова Анастасия										
10	Джалалидинкина Эвита										



Домашние задания





Добавить ДЗ

Описание	Выполнение	Статус		
<b>ДЗ-1</b> Просмотреть видео по ссылке: Прочитать: Выполн...	16 0 0	Выдано		
Выполнение: в работе, выполнено, проверено/закрыто				

Работы на уроке

Добавить работу

Описание	
<b>ДУ</b> Дистанционный урок	 
<b>СЛ</b> Словесная отметка	

ФИО	Обновлено	Статус	
	Сегодня	На доработке	
		Выдано	
		Выдано	
		Выдано	

В ЗАВИСИМОСТИ ОТ СТЕПЕНИ ВЫПОЛНЕНИЯ ДЗ УЧЕНИКОМ  
Учитель должен нажать «Проверить и закрыть» либо «Отменить»

Журналы - Kundelik.kz | Суммативные оценки - Kundelik.kz | Домашнее задание ученику | Суммативные оценки - Kundelik.kz | Страница урока - Kundelik.kz

schools.kundelik.kz/homework.aspx?school=1000001000925&work=1657901936590581582&person=1000001229813

Образовательное учреждение  
КГУ ОШ №50

а

доработку  
Жаймаева, Сегодня в 17:06

загруженных файлов

**Проверить и закрыть**  
**Отменить**

Для изменения статуса задания используйте соответствующие кнопки.  
При необходимости можете добавить комментарий в журнал выполнения задания.

## Добавить комментарий или ответ ученику-Добавить

Журналы - Kundelik.kz | Суммативные оценки - Kundelik.kz | Домашнее задание ученику | Суммативные оценки - Kundelik.kz | Страница урока - Kundelik.kz

schools.kundelik.kz/homework.aspx?school=1000001000925&work=1657901936590581582&person=1000001229813

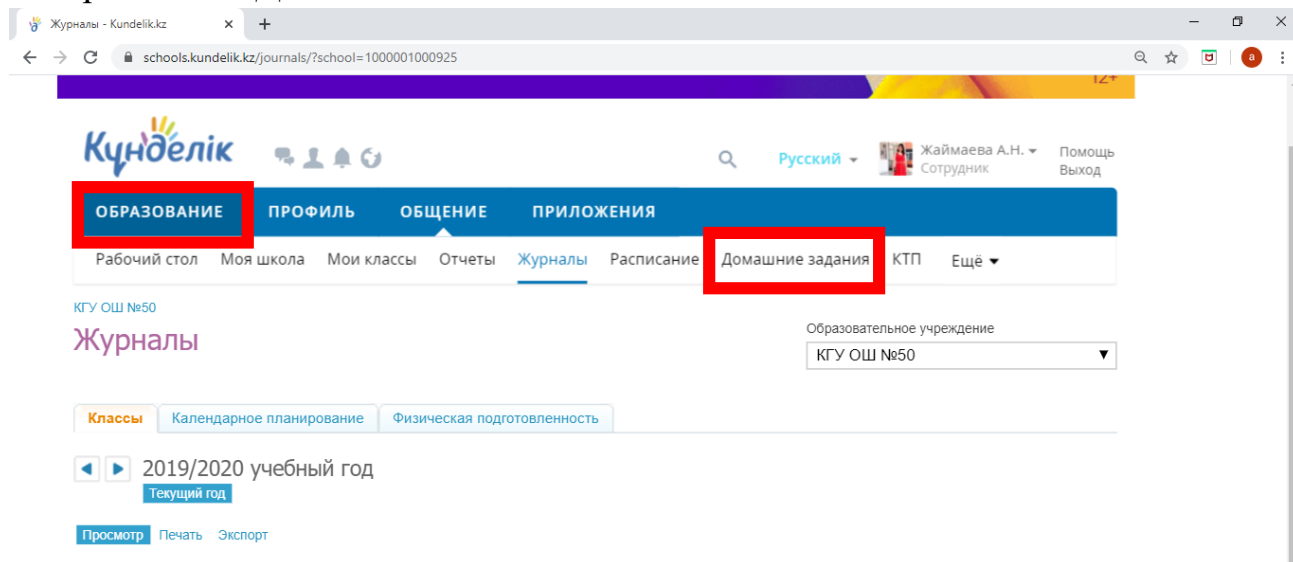
Альбина Нурлыбековна Жаймаева, Сегодня в 17:29  
Задача отправлена на доработку

Комментарий или ответ ученику

**Добавить**

# V.Контроль со стороны администрации школы

## 1.Образование-Домашние задания



Журналы - Kundelik.kz

schools.kundelik.kz/journals/?school=1000001000925

Кунделік

Русский

Жаймаева А.Н. Сотрудник

Помощь Выход

**ОБРАЗОВАНИЕ** ПРОФИЛЬ ОБЩЕНИЕ ПРИЛОЖЕНИЯ

Рабочий стол Моя школа Мои классы Отчеты Журналы Расписание **Домашние задания** КТП Еще

КГУ ОШ №50

Журналы

Образовательное учреждение

КГУ ОШ №50

Классы Календарное планирование Физическая подготовленность

2019/2020 учебный год

Текущий год

Просмотр Печать Экспорт

## 2. Настроить параметры: Предмет, Срок выполнения, Класс, Кто выдал.

### Домашние задания

Образовательное учреждение

КГУ ОШ №50

[Добавить ДЗ](#)

Учебный год: 2019/2020

Предмет: Информатика

Срок выполнения: с 06.04.2020 по 11.04.2020

Класс: 6"А"

Кто выдал: Жаймаева Альбина Нурлыбе


[Найти](#)

## 3.После настройки параметров нажать на кнопку «Найти»

## 4.Проверяете количество завершенных работ, прикрепленный файл.

[Все](#) [Выданные](#) [Невыданные](#) [Завершенные](#)

Найдено 1 домашнее задание

Описание задания	Предмет	Кому выдано	Урок	Отчет	Статус
Просмотреть видео по ссылке: Прочитать. Выполнить задания: 	Информатика	6"А" (1 группа)	6 апреля 2020 5 урок	16 / 0 / 0	Выдано

Отчет: [в работе](#), [выполнено](#), [проверено/закрыто](#)