

**«Сабақты тиімді жоспарлау» тақырыбындағы
семинар - сабағының қысқа мерзімді жоспары**

Сулеева Г.С.

Семинардың тақырыбы: Сабақты тиімді жоспарлау

Жалпы мақсат: Мұғалімдерге сабақты тиімді жоспарлауды үйрету.


Сабақ нәтижесі:





- Сабақты қалай жоспарлау керек екенін біледі;
- Смарт мақсат, күтілетін нәтиже, табыс критерийін түсінеді;
- Күтілетін нәтиже, табыс критерийін ажыратып, табысқа жетелейтін сұрақтар қоя алады;
- Семинардан үйренгенін сабақта қолданады.

Сабақта қолданылатын материалдар: ресурстар,стикер,мультимедиа, маркер, түрлі-түсті қағаздар

Табыс критерийлері: қарым-қатынас әдістері, топпен жұмыс істей білуді, сыни ойлап, талдап, зерттеу

Сабақ кезеңдері	Семинарға қатысушылардың іс - әрекеті
Сәлемдесу	Жұмыстарына сәттілік тілеу «Талант- табиғаттан, талап-өзіңнен» <i>Мұзафар Әлімбаев.</i>
<p>Ой қозғау Диалог</p> <p>1.Сабақты жоспарлау үшін ең алдымен не істейсіз?</p> <p>2.Қандай қағидаттарға сүйенесіз?</p> <p>3.Неге қатты көңіл бөлесіз?</p>	<p>Диалог.Болжамды жауаптар:</p> <ol style="list-style-type: none"> 1. Жоспарлы шаралар өткізіп жүремін 2. Мұғалім - жауапты жұмыс 3. Оқушыларымның тізімін жатқа білемін 4. Сабаққа үнемі көтеріңкі көңіл күймен кіремін 5. Сынып сағаттарын үзбей өткізіп жүремін 6. Болашықты елестетіп, жақсылыққа ұмтыламын 7. Әріптестерімнің сабағына жиі қатысамын
Топқа бөліну	Сабақ тиімді жоспар сөздері арқылы 4 мұғалімнен бөліп алып, 3 топ құру
Мағынаны тану	<p>Сабақ деген сөздің өзі...</p> <p>Сабақ-сабақтасу-жалғасу</p> 
Теориялық материал	<p>«Сабақты тиімді жоспарлау», «Оқушыға бағытталған оқу ортасын жоспарлау», «Мақсатты қоя білу – сәтті сабақтың кепілі » тақырыбындағы материалдардан құрастырылған ресурстар тарату</p> <p>Интернеттен ақпаратты іздеуге жағдай жасау</p>

<p>Ең бастысы мақсатқа қалай жететіңіз...</p>	
<p>Білу «Оқу жоспары оқушыға бағытталады»</p>	<p>1 топ: Мақсатты қоя білу – сәтті сабақтың кепілі 2 топ: Табыс критерийлерін айқындау 3 топ: Сабақты жоспарлау Топта талқылап, түйінді сөздермен стикерлерге жазып, постерді қорғау . Үлгілі постер немесе закладканы мадақтау</p>
<p>Қолдану</p>	<ol style="list-style-type: none"> 1. <i>ОМЖ-дан 1 қысқа мерзімді жоспарды таңдаймыз.</i> 2. <i>Күтілетін нәтиже немесе оқушылардың дағдылары анықталып жазылу керек.</i> <ul style="list-style-type: none"> - <i>Нені үйреткім келетіні</i> - <i>Күтілетін нәтиже тікелей пәнге бағытталу керек</i> 3. <i>Сұрақ қою (дұрыс, негізгі сұрақтар)</i> 4. <i>Табыс критерийлері</i> <ul style="list-style-type: none"> - <i>Менжасай аламын</i> - <i>Мен құрастыра аламын</i> 5. <i>Табыс критерийіне байланысты рубрика құрастыру.</i> <p>Сабақты тиімді жоспарлаудағы негізгі алғы шарттар бойынша бір сабақты жоспарлап, қолданады</p>
<p>Талдау Топтық жұмыс</p>	<p>Сағат тілі бойынша топтар бір-бірінің сабақ жоспарына талдау жасайды</p>
<p>Жинақтау</p>	<p>Бүгінгі семинар бойынша ойларын жинақтап, өз ойларын тұжырымдайды</p>
<p>Бағалау Табыс критерийі</p>	<ul style="list-style-type: none"> ✓ Сабақты қалай жоспарлау керек екенін білдім ✓ Смарт мақсат, күтілетін нәтиже, табыс критерийін түсіндім ✓ Күтілетін нәтиже, табыс критерийін ажыратып, табысқа жетелейтін сұрақтар қоя аламын ✓ Семинардан үйренгенімді сабақта қолданамын ✓ Семинардан үйренгенімді әріптестеріме үйретемін
<p>Рефлексия</p>	<p>Сіздер бүгін не істедіңіз? сауалына түрлі- түсті карточка көтеріп кері байланыс жасайды. Бірінші адамның жұмысын жасаған адам болса, қызыл түсті көтеріңіз. Екінші адамның жұмысын жасаған адам болса, сары түсті көтеріңіз. Үшінші адамның жұмысын жасаған адам болса, жасыл түсті көтеріңіз.</p>

					
1	Сабақты қалай жоспарлау керек екенін білдім				
2	Смарт мақсат, күтілетін нәтиже, табыс критерийін түсіндім				
3	Күтілетін нәтиже, табыс критерийін ажыратып, табысқа жетелейтін сұрақтар қоя аламын				
4	Семинардан үйренгенімді сабақта қолданамын				
5	Семинардан үйренгенімді әріптестеріме үйретемін				

Семинар кезендерінен фотосуреттер

